


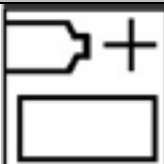



### SOFT PUTTY

ОПИСАНИЕ					
<p>Наполнительная среднезернистая полиэфирная шпатлёвка. Характеризуется очень высокой наполнительной способностью, не образует пор на ремонтируемой поверхности. Чрезвычайно легка в обработке, что существенно ускоряет процесс ее шлифования. Оптимальная вязкость способствует получению равномерной и эластичной поверхности, обеспечивает плавный переход, без сколов между зоной шпатлевания и металлом</p>					
ПОВЕРХНОСТИ, ПРИГОДНЫЕ ДЛЯ НАНЕСЕНИЯ					
<p>Шпатлевку можно наносить непосредственно на сталь, оцинкованную сталь, нержавеющую сталь, алюминий, а также старые ЛКП.</p>					
ПОДГОТОВКА ПОВЕРХНОСТИ					
	<p><u>Очистка поверхности</u>; удаление загрязнения поверхности перед шлифованием с использованием очистителя <b>A1 AS 700</b></p> <p>Предварительная очистка поверхности имеющей старое лакокрасочное покрытие, с водой и мощным средством, ополаскивание чистой водой.</p>				
	<p><b>Шлифование</b>; сухое шлифование с; P80 – P150</p> <p>Участки металла обработать P80, периферийные участки и старое ЛКП обработать P150</p>				
	<p><u>Очистка поверхности</u>:</p> <p>Удаление всех загрязнений и продуктов шлифования с поверхности перед нанесением <b>SOFT EXTRA</b> с использованием очистителя <b>A1 AS 700</b></p> <p><i>При обезжиривании металла и полиэфирных материалов используйте только сольвентные обезжириватели.</i></p>				
ПРОПОРЦИИ СМЕШИВАНИЯ					
	<table> <tr> <td>SOFT PUTTY</td> <td>100 г</td> </tr> <tr> <td>BPO hardener</td> <td>2-5 г</td> </tr> </table> <p><b>Запрещено превышать рекомендуемые пропорции отвердителя!</b></p>	SOFT PUTTY	100 г	BPO hardener	2-5 г
SOFT PUTTY	100 г				
BPO hardener	2-5 г				
НАНЕСЕНИЕ					
	<p>Наносить шпателем. Время нанесения 3-5 мин</p>				
СУШКА					



20-30 минут при 20°C

### ШЛИФОВАНИЕ



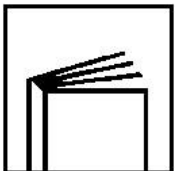
Сухое шлифование P80-P220

### ПОСЛЕДУЮЩИЕ ПОКРЫТИЯ



Все грунты-выравниватели A1

### ТЕХНИЧЕСКАЯ ИНФОРМАЦИЯ



**Теоретический расход** Расход шпатлевки при толщине нанесения 1мм 0,80- 1м2 на литр продукта  
*Практический расход материала зависит от многих факторов; формы объекта, подготовки поверхности, и т.д.*

### ТЕХНИКА БЕЗОПАСНОСТИ



Во время работы с полиэфирными продуктами необходимо использовать исправные средства индивидуальной защиты. Следует защищать глаза и дыхательные пути. Помещения должны хорошо проветриваться. Инструменты следует очищать сразу же после окончания работы.

#### ТОЛЬКО ДЛЯ ПРОФЕССИОНАЛЬНОГО ИСПОЛЬЗОВАНИЯ

**ВАЖНОЕ ЗАМЕЧАНИЕ:** Информация, содержащаяся в данной спецификации, не предназначена для трактования как исчерпывающая и основана на наших современных знаниях и действующем законодательстве. Любое лицо, использующее данный продукт в любых целях, отличных от явно указанных в технической инструкции, без предварительного получения от нас письменного подтверждения соответствия продукта предполагаемым целям, делает это на свой страх и риск. Предпринятие всех необходимых мер по соблюдению требований местных правил и законодательства является всегда ответственностью пользователя. Пользователь должен всегда ознакомиться с Сертификатом Безопасности (MSDS) и Технической Инструкцией (TDS) продукта, если таковые существуют. Все наши рекомендации или заявления, делаемые в отношении этого продукта (изложенные в этой спецификации или иные) являются верными, насколько это может быть нам максимально известно, однако качество или состояние поверхности, на которую наносится продукт, также как и многие факторы, влияющие на использование и нанесение продукта, находятся вне нашего контроля. Таким образом, если только мы письменно не дали наше согласие об обратном, мы не принимаем на себя какой-либо ответственности за выполнение продуктом своих функций, а также за любой убыток или вред, возникший в результате применения продукта. Все поставляемые продукты и технические рекомендации регламентируются нашими стандартными условиями продажи. Запросите экземпляр этого документа и тщательно его изучите. Информация, содержащаяся в данной спецификации, может время от времени обновляться в свете новых опытных данных и наших принципов непрерывного совершенствования. Перед использованием продукта потребитель должен удостовериться, что располагает наиболее свежей версией данной спецификации. Названия марок или продуктов, упомянутые в данном документе, являются собственными или лицензированными торговыми марками A1.

© Европроект 1999-2016  
Москва, ул. Киевская, д.14, стр.9 :: тел.: +7 (495) 229-4242 ::  
Факс.: +7 (495) 229-4257 ::  
почта info@europroject.ru